

Lånekort Rastleksaker

Du behöver




Penna



Sudd



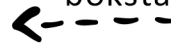
Sax



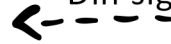
Färgpennor

Skapa ditt egna lånekort

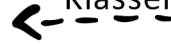
Namn, punkt och första bokstaven i ditt efternamn.



Din signatur



Klassens bokstav



Rita och färglägg profilbilden så att den liknar dig.

Avtal för lånekort

- ✓ Jag står och väntar på min tur när jag ska låna en rastleksak.
- ✓ Om jag får hjälp att låna är jag trevlig och hjälpsam mot dom som hjälper mig.
- ✓ När jag lånar en rastleksak är jag ansvarig för att den tas väl om hand om, av mig och mina kompisar.
- ✓ När jag har lekt klart ser jag till att leksaken kommer tillbaka på rätt plats igen.

Skriv under med ditt namn och klass